

Au Canada, le premier recensement a été mené par l'intendant Jean Talon en 1666, suivi de 98 recensements coloniaux et régionaux. C'est en 1871, après la Confédération, qu'a été instauré le premier recensement national. Jusqu'en 1951, le recensement se réalisait aux dix ans. Cet exercice, obligatoire selon la Loi fédérale sur la statistique, est répété aux cinq ans depuis 1956. Statistique Canada en a eu le mandat légal à sa création en 1971. Pour saisir les réalités sociales, le recensement évolue constamment comme le montrent les nombreux questionnaires ayant été utilisés. Ces informations, utiles à la planification des services, permettent de dresser le portrait de la population à un moment précis de l'année. En 2016, ce portrait des conditions culturelles, démographiques, économiques, environnementales et sociales est fixé au 10 mai. Plusieurs autres enquêtes permettent de recueillir les mêmes informations, mais le recensement permet de les recueillir sur de petites unités territoriales.

# Structure de la famille dans la Capitale-Nationale

L'information sur la structure familiale est tirée du [questionnaire abrégé](#), dont les questions s'appliquent à 100 % des ménages privés. Le milieu familial demeure un [déterminant majeur de la santé](#), car il joue un rôle dans le développement physique, cognitif, social et affectif des enfants, tout en continuant d'agir sur les comportements des individus et sur leur santé à tous les âges de la vie (voir encadré au verso). Pour la première fois dans l'histoire du recensement canadien, l'édition 2016 a permis de documenter la diversité des structures familiales, et ce, bien que les familles recomposées existent depuis longtemps. Le schéma ci-dessous illustre les diverses combinaisons possibles. Le document [Une diversité qui perdure : le mode de vie des enfants selon les recensements des 100 dernières années](#) de Statistique Canada peut être consulté à ce sujet.

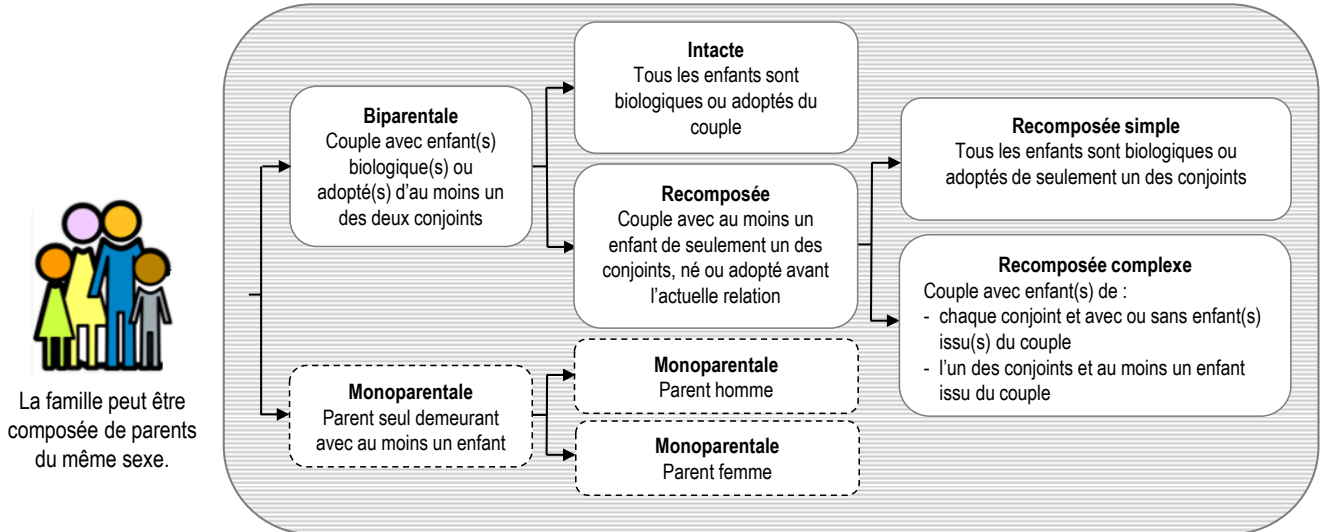
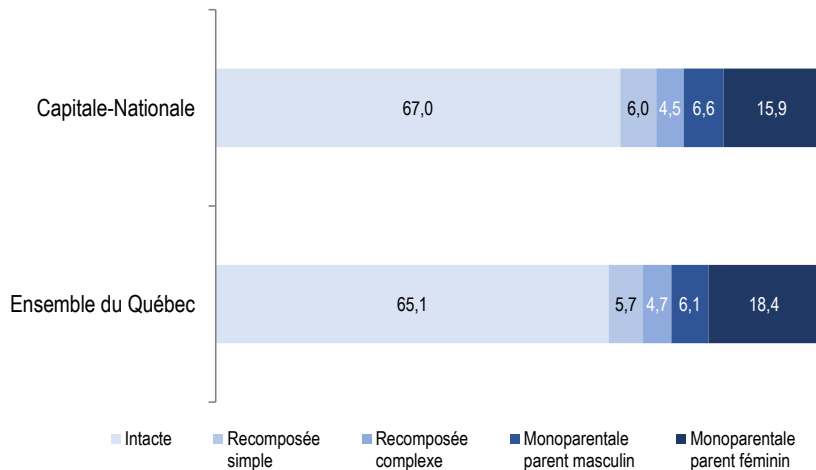


Schéma conçu par Aimé Kazadi-Lukusa, résident en médecine – Janvier 2019

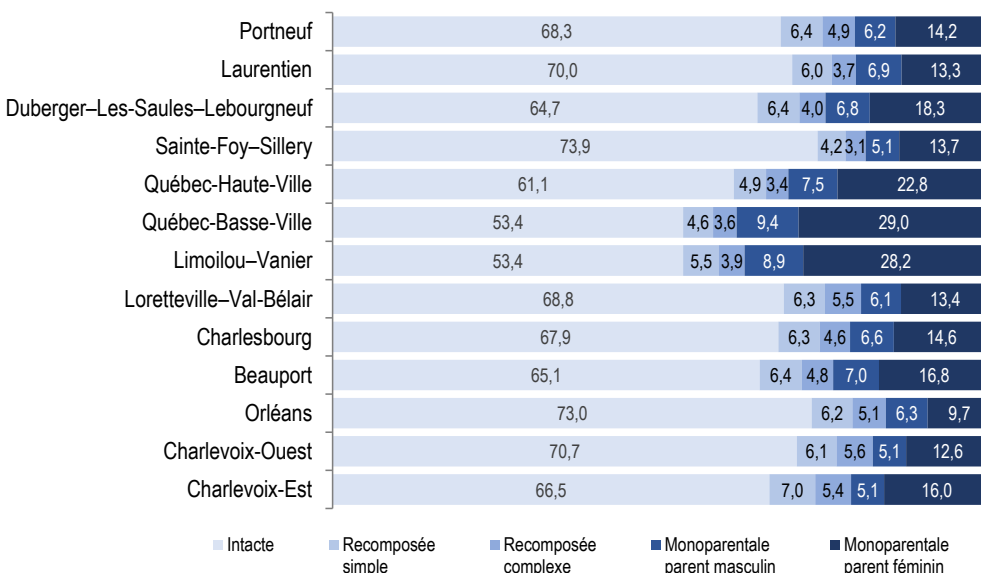
## Répartition (%) des familles vivant avec enfant(s) de 0-17 ans selon la structure en 2016, Capitale-Nationale et ensemble du Québec



En 2016, dans la Capitale-Nationale, parmi les familles dont tous les enfants ont 17 ans et moins :

- les deux tiers sont intactes;
- le dixième est recomposée;
- plus du cinquième est monoparentale, dont la très grande majorité avec un parent féminin.

## Répartition (%) des familles vivant avec enfant(s) de 0-17 ans selon la structure en 2016, territoires de CLSC<sup>1</sup> de la Capitale-Nationale

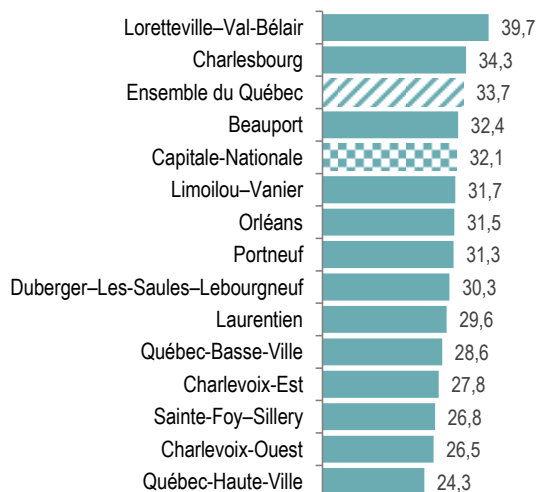


En 2016, selon le territoire de CLSC<sup>1</sup> :

- les familles intactes représentent entre la moitié et les trois quarts des familles;
- les familles intactes sont moins fréquentes dans les trois territoires centraux de Québec-Haute-Ville, de Québec-Basse-Ville et de Limoilou-Vanier;
- dans ces trois territoires centraux, entre 3 et 4 familles sur 10 sont monoparentales.

# Structure de la famille dans la Capitale-Nationale

Proportion (%) des familles avec enfant(s) (tous de 0-17 ans) en 2016, ensemble du Québec, Capitale-Nationale et territoires de CLSC<sup>1</sup>



En 2016, parmi l'ensemble des familles vivant avec des enfants de tous âges de la Capitale-Nationale :

- un peu moins du tiers, soit 64 660 familles, vivent avec des enfants tous âgés entre 0-17 ans;
- selon le territoire de CLSC, les proportions varient entre 24 % et 40 %.

## Impacts de la structure de la famille comme déterminant de la santé

L'Étude longitudinale sur le développement des enfants nés au Québec (ELDEQ) et l'Enquête québécoise sur la santé des jeunes du secondaire (EQSJS) montrent que la famille intacte est la structure la plus favorable à la santé des jeunes de 17 ans et moins. Cette structure familiale joue un rôle protecteur face à leur développement. Les familles recomposées et monoparentales sont associées à divers impacts défavorables à la santé physique, mentale et à l'adaptation sociale des jeunes, souvent dans des proportions comparables. Entre sa naissance et ses 17 ans, 1 jeune sur 5 au Québec a été exposé à au moins trois transitions familiales, c'est-à-dire qu'il a vécu des périodes d'union, de désunion ou de reformation de couple de ses parents. Les jeunes de familles recomposées ou monoparentales sont notamment plus à risque que ceux de familles intactes :

### État de santé

- d'évaluer leur santé passable ou mauvaise;
- d'avoir un surplus de poids;
- d'avoir eu des crises d'asthme;

### Comportements néfastes à la santé

- de consommer de la malbouffe;
- d'être sédentaires;
- de fumer la cigarette;
- de consommer de l'alcool ou de la drogue;

### Santé mentale et adaptation sociale

- d'avoir un niveau minimal de bien-être émotionnel et fonctionnel (santé mentale languissante);
- de ressentir un niveau élevé de détresse psychologique;
- d'avoir eu un diagnostic de troubles anxieux;
- d'avoir des comportements d'agressivité directe (violence verbale ou physique).

## 1CORRESPONDANCE DES TERRITOIRES SOCIO-SANITAIRES ET MUNICIPAUX DE LA CAPITALE-NATIONALE

Réseau local de services (RLS)	Centres locaux de services communautaires (CLSC)	Quartiers de la Ville de Québec (plus de 70% de la population régionale en 2018)	Autres municipalités ou municipalités régionales de comté (MRC) de la Capitale-Nationale
PORTNEUF		Aucun	MRC de Portneuf
QUÉBEC-SUD	Laurentien	Cap-Rouge, Aéroport	L'Ancienne-Lorette, Saint-Augustin-de-Desmaures
	Duberges-Les Saules-Lebourgneuf	Duberges-Les Saules, Neufchâtel-Est-Lebourgneuf (en partie)	Aucune
	Sainte-Foy-Sillery	Pointe-de-Sainte-Foy, Sillery, Cité-Universitaire, Plateau, Saint-Louis	Aucune
	Québec-Haute-Ville	Vieux-Québec-Colline parlementaire (sans Cap-Blanc), Montcalm, Saint-Sacrement, Saint-Jean-Baptiste	Aucune
	Québec-Basse-Ville	Cap-Blanc, Saint-Roch, Saint-Sauveur	Aucune
QUÉBEC-NORD	Limoilou-Vanier	Vieux-Limoilou, Maizerets, Lairé, Vanier	Aucune
	Loretteville-Val-Bélair	Loretteville, Val-Bélair, Neufchâtel-Est-Lebourgneuf (en partie), Saint-Émile, Châtels	Saint-Gabriel-de-Valcartier, Wendake, Fossambault-sur-le-Lac, Lac-St-Joseph, Shannong, Sainte-Catherine-de-la-Jacques-Cartier
	Charlesbourg	Lac-Saint-Charles, Notre-Dame-des-Laurentides, Jésuites, Quartiers 4-2, 4-3, 4-5, 4-6	Lac-Beauport, Lac-Delage, Stoneham-et-Tewkesberry
	Beauport	Chutes-Montmorency, Vieux-Moulin, Quartiers 5-1, 5-2, 5-4	Sainte-Brigitte-de-Laval
CHARLEVOIX	Orléans	Aucun	MRC de l'Île-d'Orléans, MRC de la Côte-de-Beaupré
	Charlevoix-Ouest	Aucun	MRC de Charlevoix
	Charlevoix-Est	Aucun	MRC de Charlevoix-Est

D'autres données par groupe d'âge des enfants sont disponibles auprès de l'équipe Surveillance de la santé et de ses déterminants. • Publication versée dans la banque SANTÉCOM. Reproduction permise pourvu que la source soit mentionnée. • Référence suggérée : CENTRE INTÉGRÉ UNIVERSITAIRE DE SANTÉ ET DE SERVICES SOCIAUX DE LA CAPITALE-NATIONALE. Profils de recensement 2016 dans la Capitale-Nationale, Structure de la famille dans la Capitale-Nationale, Québec, Direction de santé publique, 2 p., sept. 2019. • Version électronique à [www.ciuss-capitalenationale.gouv.qc.ca](http://www.ciuss-capitalenationale.gouv.qc.ca). • Rédaction : Myriam Duplain, agente de planification, de programmation et de recherche et Aimé Kazadi-Lukusa, résident en médecine • Mise en forme : Marie-Josée Paquet, technicienne en administration • Coordination : Judith Rose-Maltais, coordonnatrice de l'équipe PESA et Sonia Dugal, directrice adjointe au programme de santé publique.