

Ordonnance collective
Programmes concernés
Services généraux – Département du triage à l'urgence
Demander une radiographie osseuse

O.C 2014-11-27-016

Page 1 de 7

ACTIVITÉS RÉSERVÉES

- Initier des mesures diagnostiques et thérapeutiques, selon une ordonnance.
- Évaluer la condition physique et mentale d'une personne symptomatique.

CONDITION D'EXERCICE

- Ordonnance médicale

CONDITIONS LOCALES

- Ordonnance médicale collective
- Présence médicale à l'urgence
- Formation obligatoire

PROFESSIONNELS VISÉS

- Infirmières de l'Hôpital Jeffery Hale-Saint Brigid's qui possèdent la formation pertinente, les connaissances et les compétences nécessaires à l'application du protocole et qui travaillent dans les secteurs suivants :
 - Infirmières affectées au triage à l'urgence

CLIENTÈLE VISÉE

- Tout client âgé de plus de 5 ans qui se présente avec un traumatisme récent isolé

Notez bien : L'usager de plus de 5ans et de moins de 14 ans devra avoir le consentement parental pour la mise en application de cette ordonnance collective.

CONTRE-INDICATION

- Femme enceinte
- Altération de l'état de conscience
- Atteinte neurovasculaire en aval de la région atteinte (membre froid, peau pâle de la région atteinte, pouls absent ou sensibilité diminuée)
- Fracture ouverte
- Polytraumatisme
- Histoire de maladie chronique orthopédique
- Client qui revient pour une réévaluation de la même blessure

PRÉCAUTIONS

- La radiographie est conditionnelle à la visite médicale. Aviser le patient des délais d'attente et prescrire la radiographie seulement si le client est en mesure de rester pour la consultation médicale.
- Au moment d'évaluer un jeune enfant, celui-ci doit être capable d'expliquer verbalement où se situe sa douleur. De plus, il devait être en mesure de marcher seul avant le traumatisme.
- Si l'on suspecte que l'enfant a été maltraité (PEM), le faire accompagner d'un intervenant
- Si douleur importante (7/10), en assurer le soulagement avant d'initier la radiographie.

Ordonnance collective
Programmes concernés
Services généraux – Département du triage à l'urgence
Demander une radiographie osseuse

O.C 2014-11-27-016

Page 2 de 7

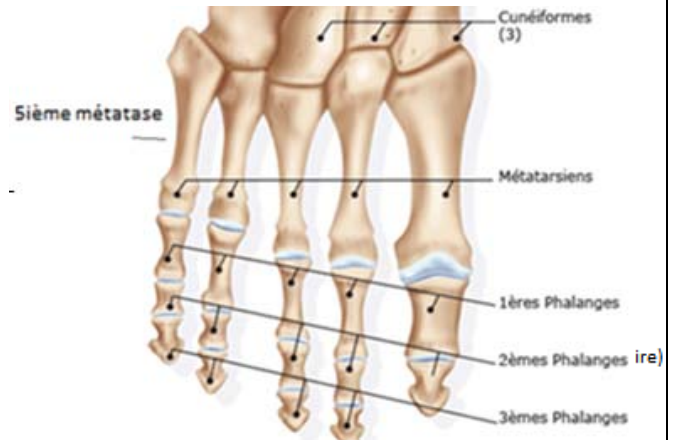
INDICATIONS

ORTEIL

- Histoire de traumatisme récent et isolé (< 7 jours)
- Avec douleur au niveau de l'os d'une des phalanges

et au moins un des symptômes suivants :

- Œdème
- Ecchymose
- déformation évidente

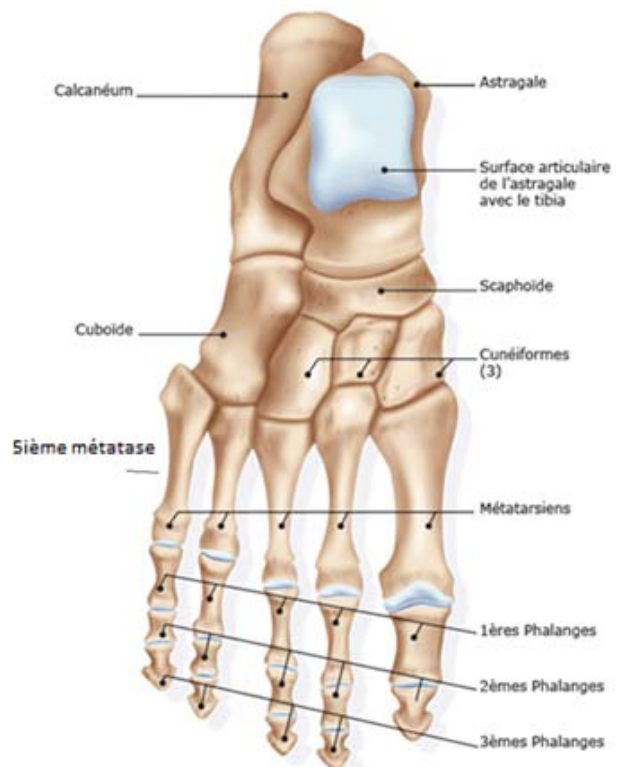


PIED

- Histoire de traumatisme récent et isolé (< 7 jours)
- avec douleur dans la région du pied

et au moins un des symptômes suivants :

- Douleur à la région centrale du dessus du pied
- Douleur à la base du 5^{ème} métatarse
- Douleur à l'os naviculaire / scaphoïde
- Incapacité de procéder à une mise en charge immédiate (<1h) lors du traumatisme ou de faire quatre pas lors de la visite à l'urgence.



Ordonnance collective
Programmes concernés
Services généraux – Département du triage à l'urgence
Demander une radiographie osseuse

O.C 2014-11-27-016

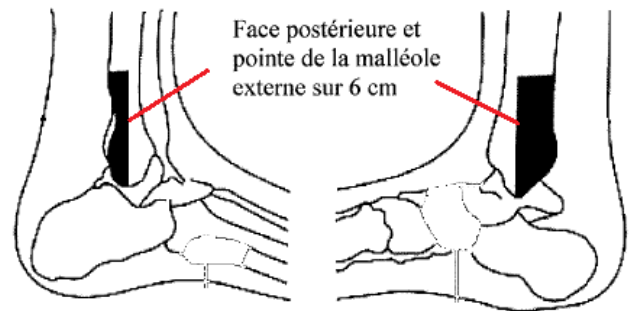
Page 3 de 7

CHEVILLE

- Histoire de traumatisme récent et isolé (< 7 jours)
 - avec douleur dans la région malléolaire
- et au moins un des symptômes suivants :
- Douleur à la palpation des 6 cm distaux du rebord postérieur des malléoles interne ou externe jusqu'à la pointe malléolaire.
 - Incapacité de procéder à une mise en charge immédiate (<1h) lors du traumatisme ou de faire quatre pas lors de la visite à l'urgence.

Face externe

Face interne



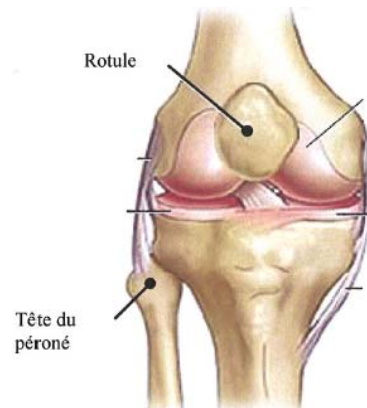
JAMBE

- Histoire de traumatisme récent et isolé (< 7 jours)
 - Avec douleur au niveau de l'os du tibia ou de l'os de la fibula (péroné)
- et au moins un des symptômes suivants :
- Œdème
 - Ecchymose
 - déformation évidente



GENOU

- Histoire de traumatisme récent et isolé (< 7 jours)
- et présence d'au moins un des critères suivants :
- Client âgé de plus de 55 ans
 - Sensibilité à la tête du péroné
 - Incapacité de fléchir le genou à 90 degré
 - Incapacité de procéder à une mise en charge immédiate (<1h) lors du traumatisme ou de faire quatre pas lors de la visite à l'urgence.
 - Déformation du membre
 - Sensibilité isolée à la rotule sans douleur osseuse du genou autre que celle-ci. (** lorsque ce dernier critère est présent demandé une radiographie du genou et de la rotule)



Ordonnance collective
Programmes concernés
Services généraux – Département du triage à l'urgence
Demander une radiographie osseuse

O.C 2014-11-27-016

Page 4 de 7

EPAULE

- Histoire de traumatisme récent et isolé (< 7 jours)
- Avec douleur au niveau de l'os

et au moins un des symptômes suivants :

- Œdème
- Ecchymose
- déformation évidente

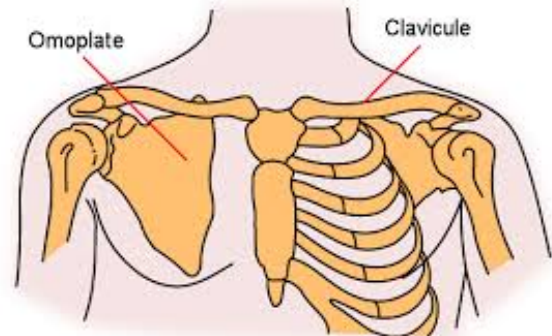


CLAVICULE

- Histoire de traumatisme récent et isolé (< 7 jours)
- Avec douleur au niveau de l'os

et au moins un des symptômes suivants :

- Œdème
- Ecchymose
- déformation évidente

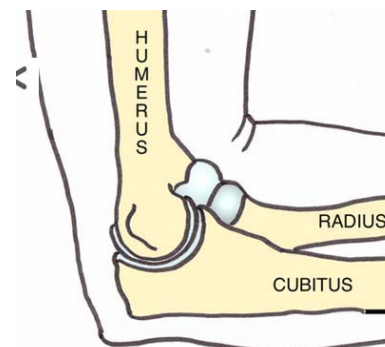


COUDE

- Histoire de traumatisme récent et isolé (< 7 jours)
- Avec douleur au niveau de l'os

et au moins un des symptômes suivants :

- Œdème
- Ecchymose
- déformation évidente



Ordonnance collective
Programmes concernés
Services généraux – Département du triage à l'urgence
Demander une radiographie osseuse

O.C 2014-11-27-016

Page 5 de 7

AVANT-BRAS

- Histoire de traumatisme récent et isolé (< 7 jours)
- Avec douleur au niveau de l'os (Radius ou cubitus)

et au moins un des symptômes suivants :

- Œdème
- Ecchymose
- déformation évidente

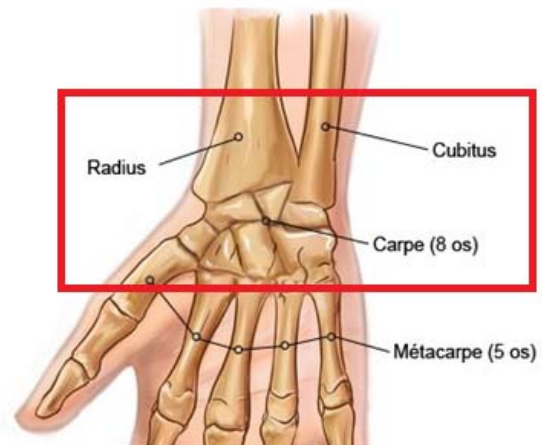


POIGNET (8 OS DU CARPE)

- Histoire de traumatisme récent et isolé (< 7 jours)
- avec douleur au niveau d'un des os du poignet
 - Un des 8 os du carpe

et au moins un des symptômes suivants :

- Œdème
- Ecchymose
- déformation évidente

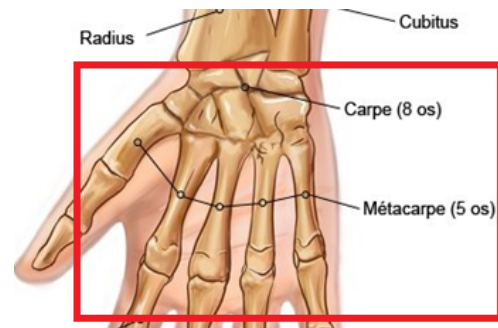


MAIN (5 OS DU MÉTACARPE)

- Histoire de traumatisme récent et isolé (< 7 jours)
- avec douleur au niveau d'un des os de la main
 - main : Un des 5 os du métacarpe

et au moins un des symptômes suivants :

- Œdème
- Ecchymose
- déformation évidente



Ordonnance collective
Programmes concernés
Services généraux – Département du triage à l'urgence
Demander une radiographie osseuse

O.C 2014-11-27-016

Page 6 de 7

DOIGT (3 phalanges)

- Histoire de traumatisme récent et isolé (< 7 jours)
- avec douleur au niveau d'un des os des doigts
 - Doigt : Une des 3 phalanges

et au moins un des symptômes suivants :

- Œdème
- Ecchymose
- déformation évidente



ORDONNANCE

- Effectuer l'examen physique de l'usager
- Remplir et acheminer la requête d'examen en imagerie médicale en y indiquant de façon lisible :
 - Le nom du médecin de l'urgence
 - Votre nom et votre titre professionnel
 - La date
 - Le nom du médecin de famille du client en copie conforme.
 - Les coordonnées de l'usager (nom, prénom, numéro de dossier, RAMQ)
 - La région anatomique à radiographier
 - Le côté à radiographier, droit ou gauche
 - Les renseignements cliniques pertinents (chute, type de trauma, éliminer fracture, douleur importante, œdème, luxation, limitations des mouvements, déformation, antécédent de fracture etc.)

***** Il est possible de demander une seule région anatomique dans le cadre de l'ordonnance collective**

- Enlever les bijoux aux endroits susceptibles d'avoir une radiographie et le soutien-gorge au besoin.
- Envoyer l'usager passer sa radiographie au maximum 1 heure avant que celui-ci voit le médecin
- Inscrive clairement sur le formulaire du Triage quelle radiographie a été demandée et le numéro de l'ordonnance collective.

LIMITES/ORIENTATION VERS LE MÉDECIN



- Présence de l'une des contre-indications citées
- Refus du client de passer une radiographie
- Refus du client d'attendre pour la consultation médicale

Ordonnance collective
Programmes concernés
Services généraux – Département du triage à l'urgence
Demander une radiographie osseuse

O.C 2014-11-27-016

Page 7 de 7

PROCESSUS D'ÉLABORATION ET D'ADOPTION

			2014-10-08
Dr Bruno Denis Chef du département de l'Urgence du Jeffery Hale			Année/Mois/Jour
			2014-12-18
Jennifer H. Robert Directrice des soins infirmiers et de la qualité			Année/Mois/Jour
Adoptée par le CECII :	2014-12-18		
	Année/Mois/Jour		
Adoptée par le CMDP :	2014-11-27		
	Année/Mois/Jour		
Date de mise en vigueur :	2015-05-14		
	Année/Mois/Jour		
Dates de révision :	2018-05-14		
	Année/Mois/Jour	Année/Mois/Jour	Année/Mois/Jour

Références :

Chu de Québec (2013) Initier une demande de radiographie au triage lors de suspicion d'une fracture à la cheville ou au pied. 2012-OC-MED-14.

Chu de Québec (2013) Initier une demande de radiographie au triage lors de suspicion d'une fracture au genou. 2012-OC-MED-15.

Chu de Québec (2013) Initier une demande de radiographie au triage lors de suspicion d'une fracture à la clavicule, au coude, à l'avant-bras, au poignet, à la main ou au doigt. 2012-OC-MED-16.

Centre de santé et de services sociaux du haut-richeleu - Rouville, (2011). Ordonnance collective : Demander une radiographie osseuse.

Centre de santé et de services sociaux des sommets (2010). Ordonnance collective : Demander une radiographie du poignet.

Centre de santé et de services sociaux des sommets (2010). Ordonnance collective : Demander une radiographie du genou.

Centre de santé et de services sociaux des sommets (2010). Ordonnance collective : Demander une radiographie de la cheville.

Ordre des infirmières et infirmier du Québec (2007). Le triage à l'urgence : lignes directrices pour l'infirmière au triage de l'urgence.