

# RÉSULTATS DE L'EQDEM DANS LA CAPITALE-NATIONALE

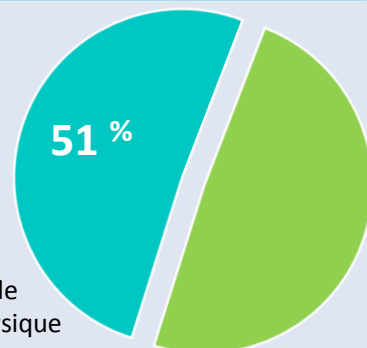


# 2017

## Territoire de CLSC Vanier

Environ un enfant sur deux de la maternelle 5 ans (51 %) qui réside sur le territoire de CLSC Vanier présente une vulnérabilité dans au moins un des cinq domaines de développement en 2017.

### Proportion (%) des enfants de la maternelle vulnérables dans au moins un domaine de développement



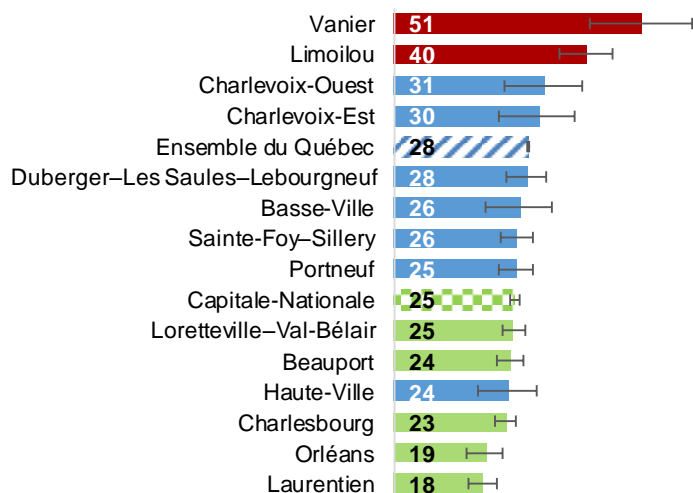
Les cinq domaines de développement de l'EQDEM sont les suivants : • Santé physique et bien-être • Compétences sociales • Maturité affective • Développement cognitif et langagier • Habiletés de communication et connaissances générales

Selon l'EQDEM, un enfant est considéré comme vulnérable lorsque son score est égal ou sous un certain seuil prédéterminé. Ces enfants sont donc plus susceptibles que les autres à rencontrer des difficultés liées à l'apprentissage scolaire et social.

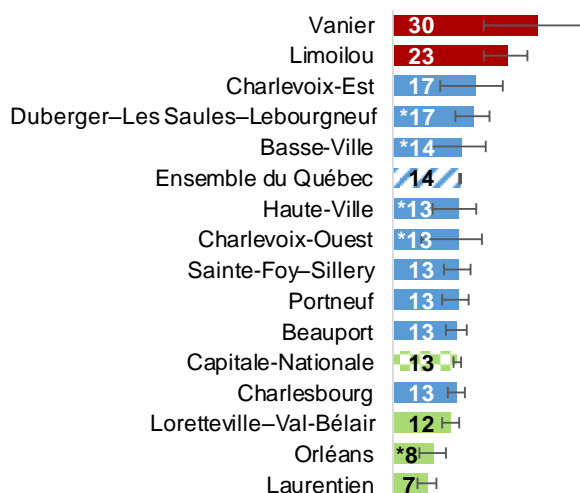
### Proportion d'enfants vulnérables selon le territoire de CLSC de résidence, 2017

Proportion par rapport au reste du Québec : ● Inférieure ● Comparable ● Supérieure

#### Dans au moins un domaine de développement



#### Dans au moins deux domaines de développement



—| Intervalle de confiance

\* : Coefficient de variation supérieur à 15 % et inférieur ou égal à 25 %, interpréter la valeur avec prudence.

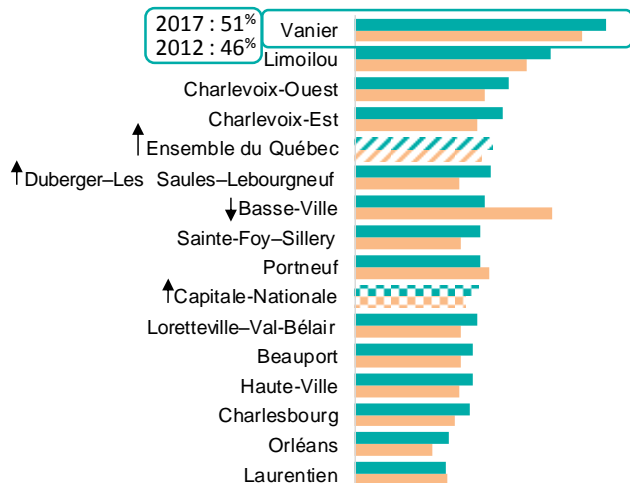
# Comparaison avec les résultats 2012

Légende : ● 2012 ● 2017

↓↑ Proportion de 2017 significativement plus ou moins élevée à celle de 2012 au seuil de 0,05.

## Proportion (%) d'enfants à la maternelle vulnérables dans au moins un domaine de développement selon le territoire de CLSC de résidence, Capitale-Nationale

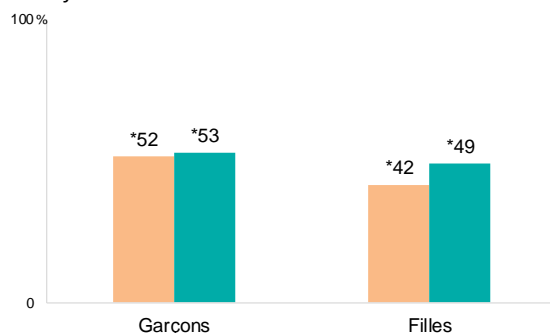
- Augmentation pour l'ensemble du Québec, Capitale-Nationale et Duberger-Les Saules-Lebourgneuf
- Diminution pour le territoire de Basse-Ville



## Proportion (%) d'enfants à la maternelle vulnérables dans au moins un domaine de développement, territoire de CLSC Vanier

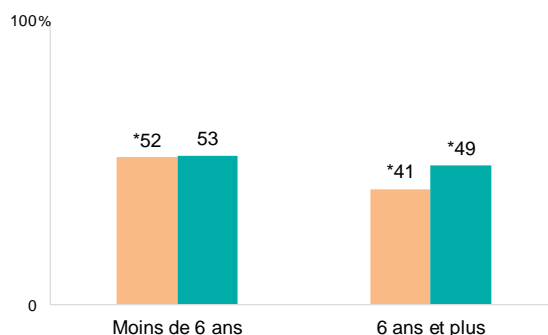
### Selon le sexe (%)

- Aucune différence significative entre les deux cycles chez les garçons et les filles, mais le constat régional peut s'appliquer : tendance à l'augmentation chez les filles.



### Selon l'âge (%)

- Aucune différence significative entre les cycles pour les deux groupes d'âge, mais le constat provincial peut s'appliquer : tendance à l'augmentation chez les 6 ans et plus.



## Proportion (%) d'enfants à la maternelle vulnérables dans chaque domaine de développement, territoire de CLSC Vanier

- Les caractéristiques statistiques ne permettent pas d'affirmer un changement entre les deux cycles de l'enquête.

Domaine	2012 (%)	2017 (%)
Santé physique et bien-être	**	*29,9
Compétences sociales	**	**
Maturité affective	**	**
Développement cognitif et langagier	*29,2	*28,6
Habilités de communication et connaissances générales	*30,7	*18,8

N. B. En raison de la faible puissance statistique pour certaines variables de croisement au niveau local, les données ne peuvent être présentées. C'est alors la tendance régionale qui s'applique.

\* : Coefficient de variation supérieur à 15 % et inférieur ou égal à 25 %, interpréter la valeur avec prudence.

\*\* : Coefficient de variation supérieur à 25 %, la valeur ne peut être présentée.