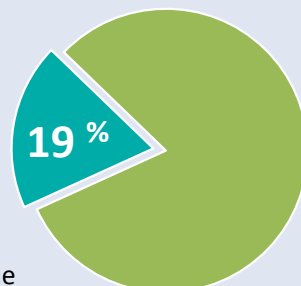




- La grande majorité (81 %) des enfants de la maternelle 5 ans du territoire de CLSC Orléans ne présentent aucune vulnérabilité dans les domaines de développement.
- Toutefois, environ 19 % des enfants de la maternelle de ce territoire sont vulnérables dans au moins un domaine de développement.

Proportion (%) des enfants de la maternelle vulnérables dans au moins un domaine de développement (Orléans).



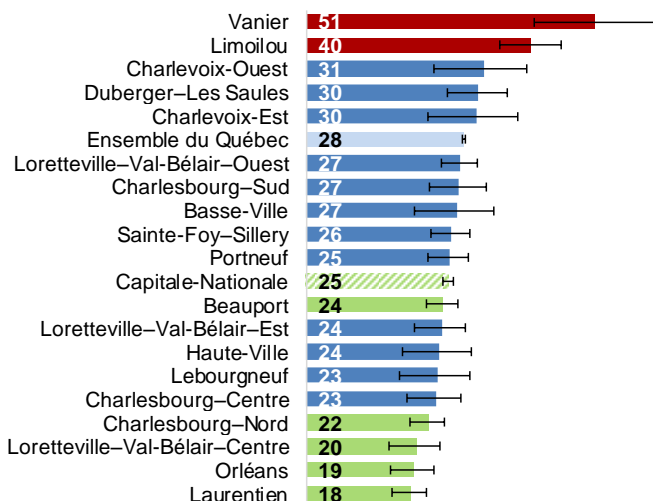
Les cinq domaines de développement de l'EQDEM sont les suivants : • Santé physique et bien-être • Compétences sociales • Maturité affective • Développement cognitif et langagier • Habiletés de communication et connaissances générales

Selon l'EQDEM, un enfant est considéré comme vulnérable lorsque son score est égal ou sous un certain seuil prédéterminé. Ces enfants sont donc plus susceptibles que les autres à rencontrer des difficultés liées à l'apprentissage scolaire et social.

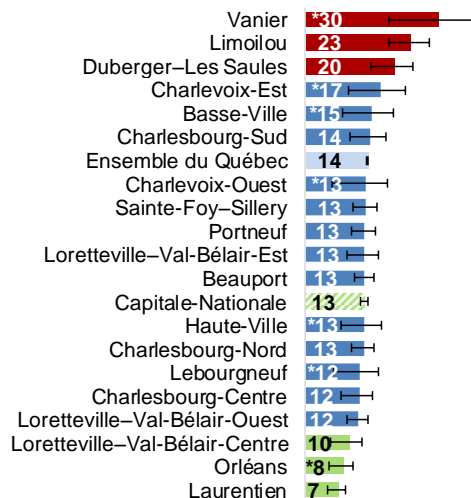
Proportion d'enfants vulnérables selon le territoire de CLSC de résidence, 2017

Proportion par rapport au reste du Québec : ● Inférieure ● Comparable ● Supérieure

Dans au moins un domaine de développement



Dans au moins deux domaines de développement



— Intervalles de confiance

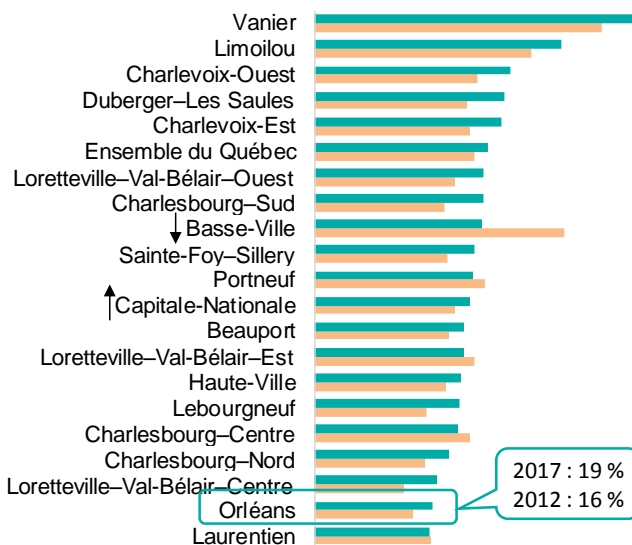
Comparaison avec les résultats 2012

Légende : ● 2012 ● 2017

↓↑ Proportion de 2017 significativement plus ou moins élevée à celle de 2012 au seuil de 0,05.

Proportion (%) d'enfants à la maternelle vulnérables dans au moins un domaine de développement selon le territoire de CLSC de résidence, Capitale-Nationale

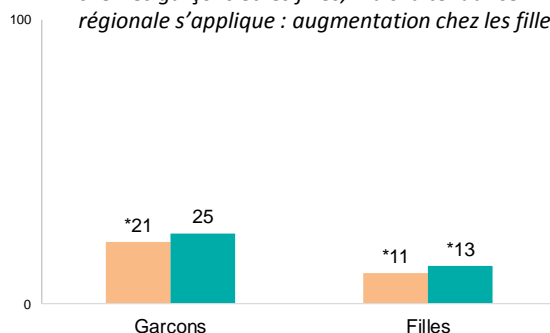
- Augmentation pour la Capitale-Nationale
- Diminution pour le territoire de Basse-Ville



Proportion (%) d'enfants à la maternelle vulnérables dans au moins un domaine de développement, territoire de CLSC Orléans

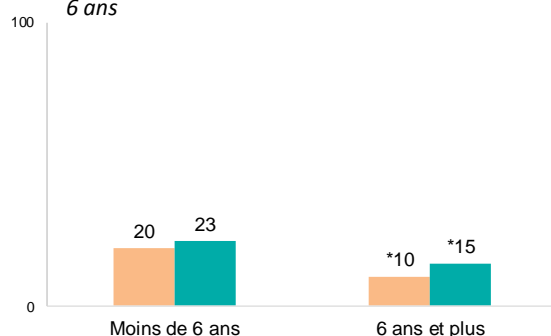
Selon le sexe (%)

- Aucune différence significative entre les deux cycles chez les garçons et les filles, mais la tendance régionale s'applique : augmentation chez les filles



Selon l'âge (%)

- Aucune différence significative entre les deux cycles chez les deux groupes d'âge, mais la tendance régionale s'applique : augmentation chez les moins de 6 ans



N. B. En raison de la faible puissance statistique pour certaines variables de croisement au niveau local, les données ne peuvent être présentées. C'est alors la tendance régionale qui s'applique.

* : Coefficient de variation supérieur à 15 % et inférieur ou égal à 25 %, interpréter la valeur avec prudence.

Proportion (%) d'enfants à la maternelle vulnérables dans chaque domaine de développement, territoire de CLSC Orléans

- Aucune différence significative entre les deux cycles pour le territoire de CLSC Orléans, mais la tendance régionale s'applique : augmentation dans les trois premiers domaines

Domaine	2012 (%)	2017 (%)
Santé physique et bien-être	**	*6,4
Compétences sociales	*4,8	*5,7
Maturité affective	*5,3	*8,2
Développement cognitif et langagier	*8,7	*9,6
Habiletés de communication et connaissances générales	**	*6,9