

# RÉSULTATS DE L'EQDEM DANS LA CAPITALE-NATIONALE

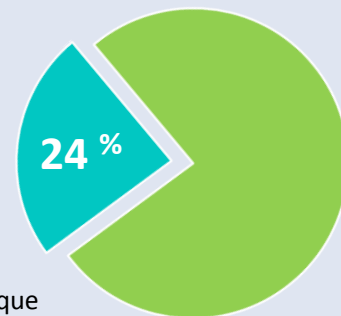


## 2017 Territoire de CLSC Québec Haute-Ville

La grande majorité (76 %) des enfants de la maternelle 5 ans du territoire de CLSC Québec Haute-Ville ne présentent aucune vulnérabilité dans les domaines de développement.

Toutefois, environ 24 % des enfants de la maternelle de ce territoire sont vulnérables dans au moins un domaine de développement.

### Proportion (%) des enfants de la maternelle vulnérables dans au moins un domaine de développement



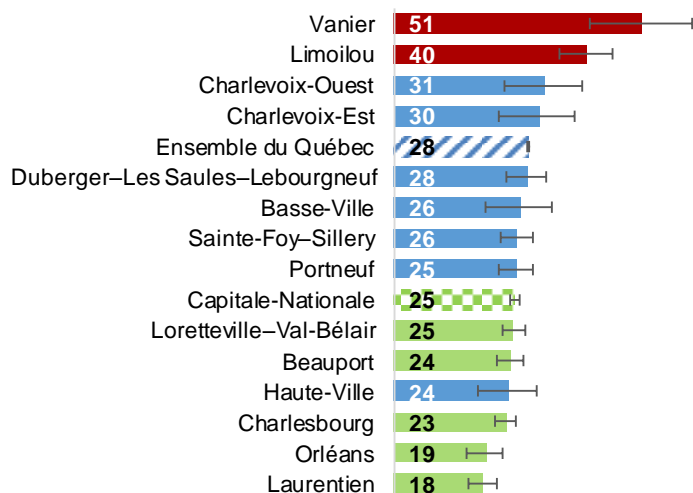
Les cinq domaines de développement de l'EQDEM sont les suivants : • Santé physique et bien-être • Compétences sociales • Maturité affective • Développement cognitif et langagier • Habiletés de communication et connaissances générales

Selon l'EQDEM, un enfant est considéré comme vulnérable lorsque son score est égal ou sous un certain seuil prédéterminé. Ces enfants sont donc plus susceptibles que les autres à rencontrer des difficultés liées à l'apprentissage scolaire et social.

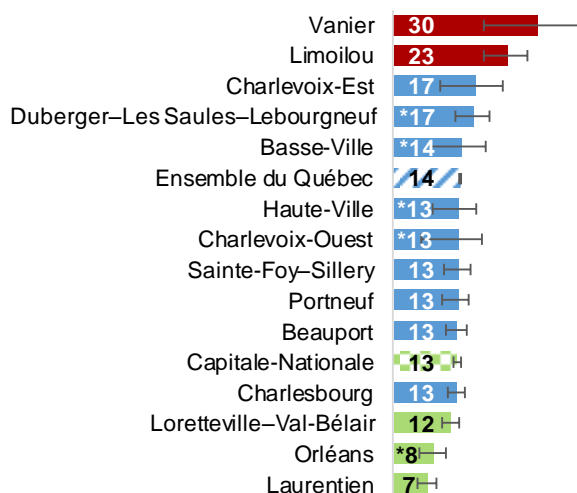
### Proportion d'enfants vulnérables selon le territoire de CLSC de résidence, 2017

Proportion par rapport au reste du Québec : ● Inférieure ● Comparable ● Supérieure

#### Dans au moins un domaine de développement



#### Dans au moins deux domaines de développement



— Intervalles de confiance

\* : Coefficient de variation supérieur à 15 % et inférieur ou égal à 25 %, interpréter la valeur avec prudence.

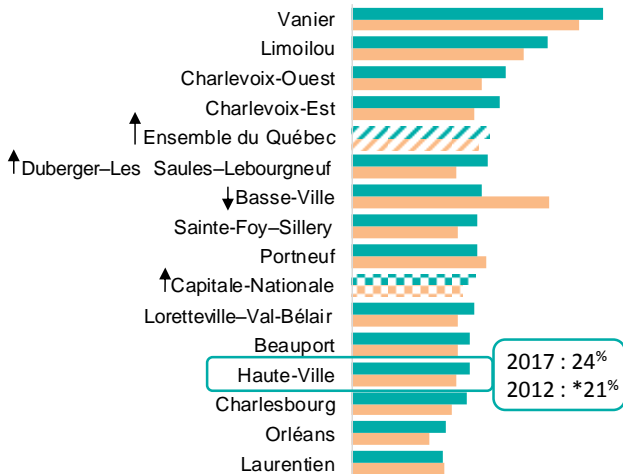
# Comparaison avec les résultats 2012

Légende : ● 2012 ● 2017

↓↑ Proportion de 2017 significativement plus ou moins élevée à celle de 2012 au seuil de 0,05.

## Proportion (%) d'enfants à la maternelle vulnérables dans au moins un domaine de développement selon le territoire de CLSC de résidence, Capitale-Nationale

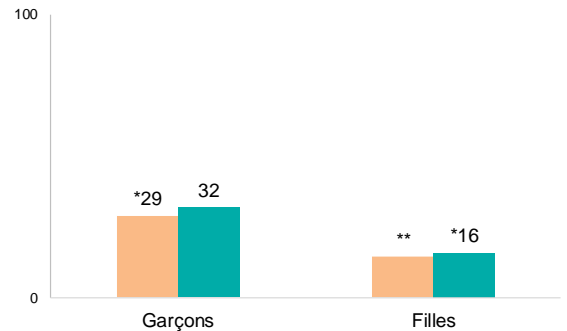
- Augmentation pour l'ensemble du Québec, Capitale-Nationale et Duberger-Les Saules-Lebourgneuf
- Diminution pour le territoire de Basse-Ville



## Proportion (%) d'enfants à la maternelle vulnérables dans au moins un domaine de développement, territoire de CLSC Québec Haute-Ville

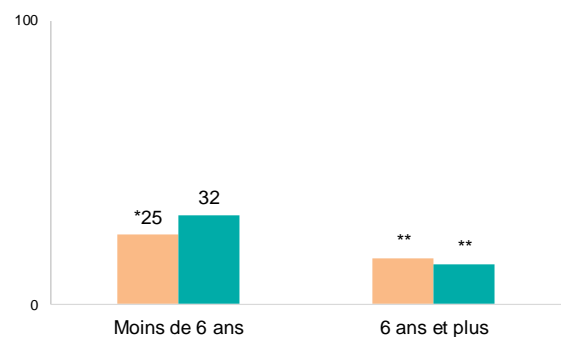
### Selon le sexe (%)

- Aucune différence significative entre les deux cycles chez les garçons et les filles, mais la tendance régionale s'applique : augmentation chez les filles



### Selon l'âge (%)

- Aucune différence significative entre les cycles pour les deux groupes d'âge, mais la tendance régionale s'applique : augmentation chez les moins de 6 ans.



N. B. En raison de la faible puissance statistique pour certaines variables de croisement au niveau local, les données ne peuvent être présentées. C'est alors la tendance régionale qui s'applique.

\* : Coefficient de variation supérieur à 15 % et inférieur ou égal à 25 %, interpréter la valeur avec prudence.

\*\* : Coefficient de variation supérieur à 25 %, la valeur ne peut être présentée.

## Proportion (%) d'enfants à la maternelle vulnérables dans chaque domaine de développement, territoire de CLSC Québec Haute-Ville

- Les caractéristiques statistiques ne permettent pas d'affirmer un changement entre les deux cycles de l'enquête.

Domaine	2012	2017
Santé physique et bien-être	**	* 11,5
Compétences sociales	**	*9,4
Maturité affective	**	*10,4
Développement cognitif et langagier	**	*8,4
Habiletés de communication et connaissances générales	**	**